



**MARÉCHAUX**  
elektrisch gut.

# Herzlich Willkommen

**Workshop Schule Neuendorf**  
**Bewerbungsprozess**

Mischa Muff (Maréchaux Elektro & Jan Stutz (Migros Verteilbetrieb AG)

**MIGROS**  
Verteilbetrieb AG



# Inhalt

- 
- 1 Vorstellung**  
Migros Verteilbetrieb AG / Maréchaux Elektro  
Zahlen und Fakten / Unsere Standorte / Unsere Lehrberufe
  - 2 Selektionsverfahren**  
Wie läuft das Bewerbungsverfahren?
  - 3 Bewerbungsdossier**  
Welche Dokumente gehören zum Dossier
  - 4 Vorstellungsgespräch**  
Wie präsentiere ich mich am besten?
  - 5 Schnuppern**  
Was muss ich alles beachten?
- 



# 1

---

**Vorstellung**  
**- Maréchaux Elektro**

---

The logo for Maréchaux Elektro is displayed within a white rectangular frame. The frame has a thick orange border on the left and bottom sides, and a thinner brown border on the top and right sides. The word "MARÉCHAUX" is written in a bold, red, sans-serif font. Below it, the tagline "elektrisch gut." is written in a smaller, black, sans-serif font.

**MARÉCHAUX**  
elektrisch gut.

# Maréchaux – Gruppe

Die Maréchaux Gruppe ist schweizweit tätig:

- 1000 Mitarbeiter
- davon 160 Lernende
- An 28 Standorten
- Familienunternehmen

Am Standort Härkingen:

- 25 Mitarbeiter
- davon 5 Lernende

## Maréchaux Elektro-Gruppe

Ihr gesamtschweizerischer Partner  
für interdisziplinäre Baudienstleistungen:

### Elektroinstallationen

**MARÉCHAUX**  
elektrisch gut.

**MARÉCHAUX**  
pour être au courant.

**BONETTI ELEKTRO**  
elektrisch gut.

**ELEKTRO KAISER**  
elektrisch gut.

**ELEKTRO KUSTER**  
elektrisch gut.

**ELEKTRO QS**  
Mit Sicherheit voraus

**ELEKTRO IMHOLZ**  
elektrisch gut.

**BEelectric**  
POWER VOICE DATA

**CABLETRON**  
ELEKTROTECHNIK UND TELEKOMMUNIKATION

Elektro  
Gotthard AG

**HÜRZELER  
SCHAFRÖTH**  
ELEKTRO-TECHNIK

**STUDER ELEKTRO**  
Römerswil

**elektro koch**  
schönbühl  
Elektrotechnik und Telekommunikation  
AG

**WIDMER**  
ELEKTRO-  
TELECOM AG

### Gebäudetechnik

**telsec**  
ELEKTRONISCHE SICHERHEIT

**intelitec**

**TURNKEY**  
WE MAKE YOUR NET WORK

**ottiger media systeme**

**SyEnergy**

**INFRA TECH**  
services.

**INFRA TECH**  
cosmo.

**HUTEC**

### Weitere Dienstleistungen

**MVM**  
mein maler mein gipser

**HÜBNER STUBER**  
GLAS-REINIGUNG

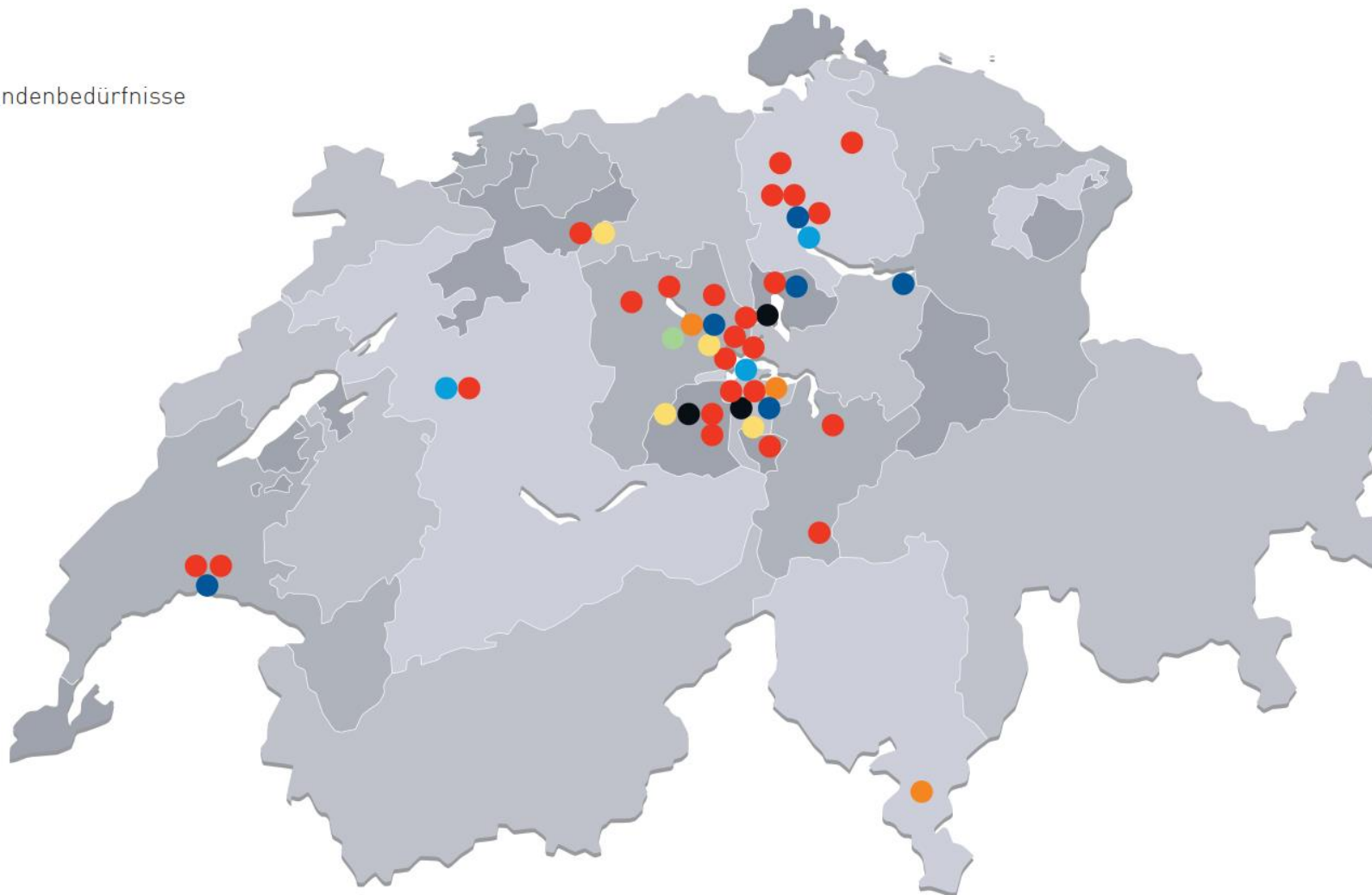
**SPZ**

**Radisson BLU**  
HOTEL, LUCERNE

### In nächster Nähe

Starke Präsenz für alle Kundenbedürfnisse

- Maréchaux Elektrobetriebe
- InfraTech AG
- Intelitec AG
- Ottiger Media Systeme AG
- SyEnergy
- Telsec ESS Schweiz AG
- TurnKey Services AG



## Standort Härkingen

- Junges & dynamisches Team
- Interessante & spannende Arbeit
- Guter Zusammenhalt im Team

### Wo arbeiten wir:

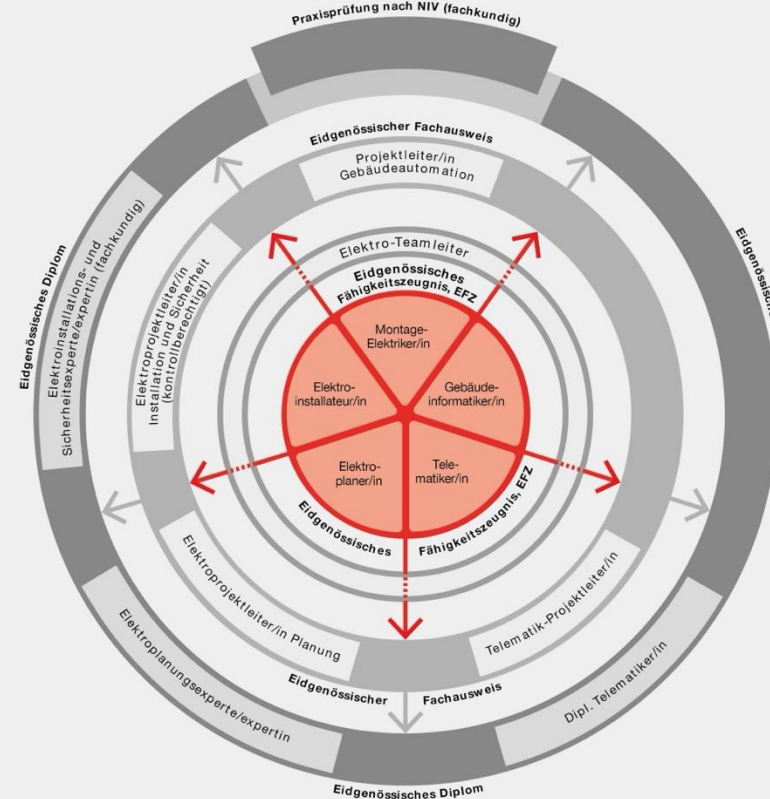
- Industrie & Gewerbekunden
- Ladenbau
- Mieterausbau
- Service & Unterhalt



## Lehrberufe am Standort Härkingen

- **Elektroinstallateur/in EFZ**
  - 4-jährig Lehre
- **Montage-Elektriker/in EFZ**
  - 3-jährig Lehre

Innerhalb der Maréchaux Holding AG wird Weiterbildung aktiv unterstützt und gefördert.



Unternehmensintern gibt es folgende Aufstiegsmöglichkeiten:





# 1

---

**Vorstellung**  
**Migros Verteilbetrieb AG**

---





## 1 Suhr AG

Food/migrolino

## 2 Neuendorf SO

Near/Non Food/  
Tiefkühl-Logistik



# Übersicht

## Facts

Kompetenzzentrum  
für Logistik-  
dienstleistungen

## Ziele

Sicherstellung der  
täglichen nationalen  
Versorgung aller  
SVM und FM



# Facts



1'600 Mitarbeitende  
62 Lernende



Online-Shop Mengen  
Bestellungen: ca. 1.32 Mio. Total  
Päckli: ca. 1.41 Mio. Total



Wareneingang Paletten  
3.31 Mio. Total  
13'258 / Tag



Anteil Bahn & LKW  
60% LKW-Verlad  
40% Bahn-Verlad




Total ca. 101'404 Artikelpositionen



Warenwert eingelagerte Ware  
ca. 573 Mio.





Beruf	Anzahl Lernende
Anlagenführer*in EFZ	4
Automatiker*in EFZ	2
Automatikmonteur*in EFZ	3
Fachmann/frau Betriebsunterhalt EFZ	3
Informatiker*in EFZ	3
Kaufmann / frau EFZ	5
Koch / Köchin EFZ	6
Logistiker*in EBA	4
Logistiker*in EFZ	20
Produktionsmechaniker*in EFZ	7
Strassentransportfachmann / frau EFZ	3
Vorlehre	2
<b>Total besetzte Lehrstellen</b>	<b>62</b>



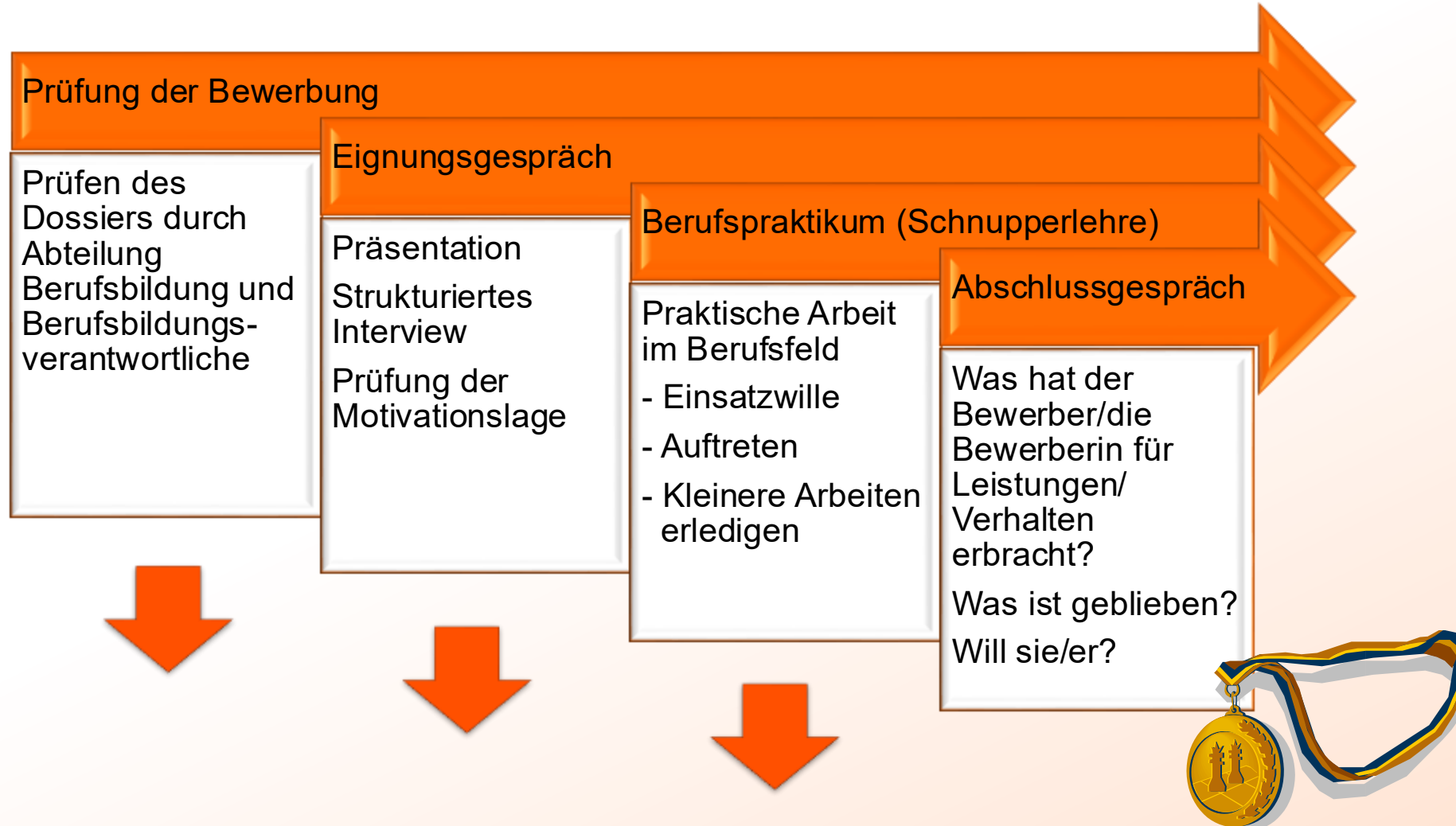
# 2

---

## Selektionsverfahren

---

# Selektionsverfahren



# 3

---

## Bewerbungsdossier

---

# Bewerbungsdossier

---

In elektronischer Form (Online oder Mail mit 1 PDF oder je 1 beschriftetes PDF

1. Titelblatt
2. Motivationsschreiben
3. Lebenslauf
4. Sämtliche Zeugnisse der Oberstufe (geordnet)
5. Check S2 / S3, Multicheck, Stellwerkstest
6. Schnupperberichte
7. Diplome, Zertifikate





# Schwerpunkte bei Bewerbungen

---

- 1. Motivationsschreiben
  - Warum dieser Beruf?
    - Vorgehen Berufswahl
  - Warum diese Firma?
  - Welche Stärken hat Bewerber\*in?
    - persönliche Eigenschaften, die zur Firma passen
- 2. Lebenslauf
  - Übersichtliche Darstellung und Gestaltung
  - Personalien / Schulbildung, Werdegang / Hobbys / Besondere Aktivitäten
  - Schnupperlehren
  - Referenzen?



# Schwerpunkte bei Bewerbungen

---

## 3. Schulzeugnisse der Oberstufe

- Noten genügend für Beruf
- Arbeits- und Lernverhalten:
  - - Pünktlich, konzentriert, sorgfältig, teamfähig
- Sozialverhalten:
  - - Respektvoller Umgang
- Absenzen

## 4. Check S2

- Mit Auswertung des Berufes
  - - Anforderungen an den Beruf erfüllt



# 4

---

## Vorstellungsgespräch

---

# Vorstellungsgespräch

---

## 1. Vorbereitung

- Infos über Firma
- Rückfragen
- Gedanken über mögliche Fragen
- Pünktlich!
- Angemessene Kleidung

## 2. Während dem Gespräch

- Ehrlich!
- Gute Haltung
- Ausreden lassen

## 3. Abschluss

- Rückfragen stellen
- Weiteres Vorgehen



# Vorstellungsgespräch – Checkliste

Thema	Frage	Erledigt?
<b>Anreise</b>	<ul style="list-style-type: none"> <li>- Wo befindet sich die Firma?</li> <li>- Gehe ich mit dem ÖV oder mit dem Velo?</li> <li>- Welche Verbindung muss ich nehmen?</li> <li>- Wen muss ich am Empfang verlangen</li> </ul>	
<b>Anziehen</b>	<ul style="list-style-type: none"> <li>- Was soll ich für das Vorstellungsgespräch anziehen?</li> <li>- Wie möchte ich mich präsentieren?</li> </ul>	
<b>Präsentation</b>	<ul style="list-style-type: none"> <li>- Wie präsentiere ich mich?</li> <li>- Welche Medien verwende ich (Powerpoint, Plakat, Handouts)?</li> <li>- Was erzähle ich von mir?</li> </ul>	
<b>Unterlagen</b>	<ul style="list-style-type: none"> <li>- Welche Unterlagen sind für das Gespräch relevant?</li> </ul>	
<b>Informieren</b>	<ul style="list-style-type: none"> <li>- Was muss ich über das Unternehmen wissen?</li> <li>- Wo kann ich mich informieren?</li> <li>- Notizen machen</li> </ul>	
<b>Interview</b>	<ul style="list-style-type: none"> <li>- Was könnte gefragt werden?</li> <li>- Wie bereite ich mich darauf vor?</li> </ul>	
<b>Fragen</b>	<ul style="list-style-type: none"> <li>- Welche Fragen habe ich an das Unternehmen?</li> </ul>	
<b>Aufgabe</b>	<ul style="list-style-type: none"> <li>- Habe ich eine Aufgabe vom Unternehmen erhalten?</li> </ul>	

# 5

---

## Schnuppern

---

# Schnuppern

---

- 1. Vorbereitung
  - Pünktlich!
  - Angemessene Kleidung
  - Abklären was mitnehmen
- 2. Während dem Schnuppern
  - Bei Unklarheiten sofort nachfragen
  - Mithelfen
  - Interesse zeigen
  - Freundlich sein
- 3. Abschluss
  - Noch offene Fragen stellen
  - Weitere Vorgehen

# Erwartungen an Lernende

---

- Interesse und Einsatz zur Erreichung der Lernziele
- Motivation und Interesse an der Firma
- Respekt gegenüber Mitarbeitenden und Vorgesetzten
- Zuverlässigkeit
- Verantwortungsbewusstsein
- Ehrlichkeit
- Gepflegte und saubere Erscheinung
- Lückenlose Teilnahme am Berufsfachschulunterricht
- Gute schulische Leistung



Vielen Dank für Ihre Aufmerksamkeit

**MARÉCHAUX**  
elektrisch gut.

**MIGROS**  
Verteilbetrieb AG



**Berufsbildung**  
Deine Lehre.  
Deine Perspektive.